

**Datos estructurales**

**NIF:** V-48410120  
**Categoría:** Renta Fija Corto Plazo  
**Nº registro EPSV:** 100-V  
**Divisa:** Euro  
**Fecha integración del Plan en el Fondo:** 06/11/2008

**Gastos (\*)**

**Administración:** 0,50%  
**Gastos intermediación de la cartera de valores mobiliarios:** 0,00%  
**Ratio rotación:** 21,15%

**Entidad depositaria**

BBVA

**Entidad auditora**

PricewaterhouseCoopers Auditores, S.L.

**Socios promotores**

Seguros Catalana Occidente, S.A.

Seguros Bilbao, S.A.

**Contratada la gestión de activos con:**

GCO Gestión de Activos, S.A., SGIIC

**Descripción del plan**

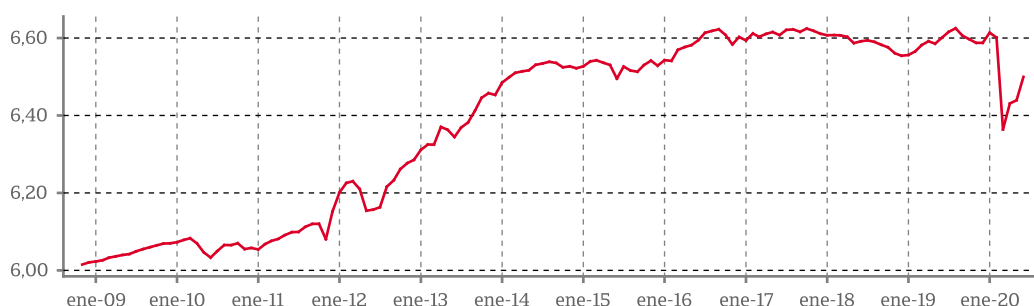
GCO Previsión Renta Fija es un Plan de Previsión Social Individual que está integrado en GCO Previsión, EPSV Individual. Se engloba dentro de la categoría de Renta Fija Corto Plazo e invierte entre un 70% y un 100% de su patrimonio en activos de renta fija. El porcentaje restante está invertido en activos monetarios y liquidez. Su política de inversión busca obtener seguridad evitando las oscilaciones del mercado.

**Rentabilidad**

Rentabilidades TAE calculadas a cierre del último ejercicio.

TAE 2019	TAE 2018	TAE 2017	TAE histórica desde el inicio
0,51%	-0,86%	0,13%	0,86%

**Evolución valor liquidativo durante los últimos 15 años**

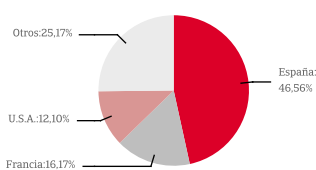


**Datos generales**

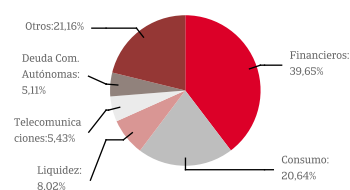
	30/06/2020	31/03/2020
Nº partícipes y beneficiarios	1.372	1.385
Patrimonio	19.927.502,59	19.718.002,28
Valor liquidativo	6,499670	6,364270

**Cartera**

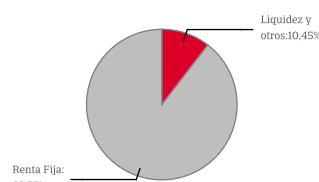
**Distribución geográfica**



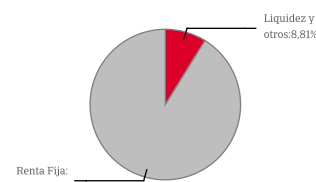
**Distribución sectorial**



**Distribución Patrimonio**



30/06/2020



31/03/2020

**Informe de gestión**

En el segundo trimestre del año los mercados bursátiles se han recuperado parcialmente, la volatilidad ha descendido, los tipos de interés se han relajado y los diferenciales de crédito se han reducido. Tras el impacto inicial en marzo de la práctica paralización de las economías por la pandemia del Covid-19, la estabilización posterior se ha producido en un entorno de mayor optimismo por la reactivación paulatina de la actividad económica. Por otro lado, el precio del petróleo inició el trimestre cayendo, hasta alcanzar en abril zona de mínimos (por debajo de 10\$ el West Texas) tras la fuerte caída de la demanda y el desacuerdo entre los países productores. Posteriormente los principales productores acordaron una rebaja de la producción y el precio del barril se recuperó finalizando el trimestre en niveles de 40\$ en un entorno de expectativas de recuperación de la demanda mundial de crudo. Por otra parte, la Reserva Federal y el Banco Central Europeo han continuado con los programas de compra de activos para mantener bajos los costes de financiación de empresas y estados. Adicionalmente, en Europa la Comisión Europea ha propuesto crear un fondo de reestructuración que podría alcanzar o incluso superar 1 Trill. de euros, de los que buena parte podrían ser en forma de subsidios ("a fondo perdido"). Algunos países, como Suecia y Holanda no están de acuerdo, por lo que requerirá semanas de negociación para su posterior aprobación por los parlamentos de todos los países europeos. Finalmente, el FMI ha empeorado sus pronósticos de abril y estima ahora una caída de alrededor del -4,9% en el PIB mundial, destacando el -10,2% de la eurozona y el -8% de EEUU. Las estimaciones contemplan una recuperación en los próximos años, pero la posibilidad de nuevos rebrotes genera gran incertidumbre y no permite realizar estimaciones con mucha fiabilidad.

En el segundo trimestre la rentabilidad de la renta fija se ha situado en positivo debido a la reducción de los diferenciales de crédito, lo que ha provocado una subida en los precios, fruto de la relación inversa entre precio y rentabilidad. Así, GCO Previsión Renta Fija (EPSV) ha subido un +2,13% en el segundo trimestre, con una rentabilidad acumulada del -1,33% a cierre de junio. Durante este trimestre las operaciones en activos de renta fija se han centrado en adquirir, en el mercado primario, bonos de cupón fijo y vencimiento a medio plazo de Siemens y Pepsico, entre otros emisores.

Todas las rentabilidades son netas, descontados gastos y comisiones. Rentabilidades pasadas no garantizan rentabilidades futuras.

(\*) Gastos calculados en base al patrimonio del plan.

## GCO Previsión Renta Fija, Plan de Previsión Social Individual

Clase / Título	Nº	Valor efectivo a 30/06/2020 (EUR)	% sobre total	Clase / Título	Nº	Valor efectivo a 30/06/2020 (EUR)	% sobre total
<b>RENTA FIJA</b>		<b>18.345.428,10</b>	<b>92,06%</b>	BONO IBM 0,375% 31/01/2023	500	503.203,57	2,53%
REPO	348	500.000,00	2,51%	BONO INNOGY 0,75% 30/11/2022	415	421.674,76	2,12%
BONO BANKIA 0,875% 25/03/2024	9	898.006,81	4,51%	BONO JP MORGAN CHASE 2,625% 23/04/2021	800	821.896,33	4,12%
BONO BANKINTER 0,875% 05/03/2024	8	813.267,84	4,08%	BONO MC DONALD'S 0,50% 15/01/2021	1	100.354,14	0,50%
BONO ADIF 1,875% 22/09/2022	3	317.645,02	1,59%	BONO MEDTRONIC 0,375% 07/03/2023	200	200.712,30	1,01%
BONO AMADEUS 0,125% 06/10/2020	2	199.725,06	1,00%	BONO MIZUHO 0,118% 06/09/2024	900	882.165,06	4,43%
BONO AMADEUS IT GROUP 0,875 18/09/2023	2	198.665,49	1,00%	BONO PEPSICO 0,25% 06/05/2024	180	181.251,00	0,91%
BONO BERKSHIRE 0,25% 17/01/2021	100	100.244,70	0,50%	BONO PSA BANQUE FRANCE 0,625% 10/10/2022	500	493.479,10	2,48%
BONO CAIXABANK 0,375% 03/02/2025	1	98.634,06	0,49%	BONO PSA BANQUE FRANCE 0,625% 21/06/2024	500	482.747,05	2,42%
BONO CAIXABANK 1,125% 17/05/2024	9	916.169,55	4,60%	BONO RBS FLOAT 18/06/21	600	601.887,60	3,02%
BONO CARREFOUR BANQUE FRN 15/06/2022	1	99.973,92	0,50%	BONO RBS FRN 27/9/2021	300	301.578,45	1,51%
BONO CARREFOUR BANQUE FRN 20/04/2021	6	601.169,60	3,02%	BONO RENAULT BANQUE 0,25% 12/07/2021	4	395.265,86	1,98%
BONO CDAD MADRID 0,727% 19/05/2021	850	858.471,57	4,31%	BONO RENAULT BANQUE 1% 17/05/2023	450	444.444,97	2,23%
BONO CEPESA 1% 16/02/2025	6	580.229,11	2,91%	BONO RENAULT BANQUE 1,375% 08/03/2024	150	149.500,03	0,75%
BONO COCACOLA 0,75% 24/02/2022	200	202.390,49	1,02%	BONO SANTAN CONS. BANK 0,25% 15/10/2024	3	295.496,74	1,48%
BONO CRITERIA 1,375% 10/04/2024	3	305.343,41	1,53%	BONO SANTAN CONS. FIN 0,375% 27/06/2024	4	395.524,33	1,98%
BONO CRITERIA 1,5% 10/05/2023	5	511.587,95	2,57%	BONO SANTANDER 1,375% 03/03/2021	2	202.980,58	1,02%
BONO DAIMLER 0,25% 06/11/2023	540	527.903,38	2,65%	BONO SCBNOR 0,125% 25/02/2025	4	384.712,13	1,93%
BONO DANONE 0,167% 03/11/2020	2	200.309,02	1,01%	BONO SCHNEIDER ELECTRIC 0 12/06/2023	1	99.907,00	0,50%
BONO DEUTSCHE TELEKOM FRN 01/12/2022	880	881.837,73	4,43%	BONO SIEMENS FINANC. 0,25 05/06/2024	3	301.773,37	1,51%
BONO FCCSER 0,815% 04/12/2023	1.000	1.000.503,96	5,02%	BONO TELEFÓNICA 0,318% 17/10/2020	2	200.640,59	1,01%
BONO FORD FRN 01/12/2021	350	329.666,56	1,65%	<b>C/C</b>		<b>1.599.886,33</b>	<b>8,03%</b>
BONO FORD FRN 07/12/2022	200	182.544,31	0,92%	<b>DEUDORES ACREEDORES</b>		<b>-17.811,84</b>	<b>-0,09%</b>
BONO GOBIERNO VASCO 6,375% 20/04/2021	15.000.000	159.943,60	0,80%	<b>TOTAL PATRIMONIO</b>		<b>19.927.502,59</b>	<b>100,00%</b>