

## Dades estructurals

NIF: V63083539  
 Categoria: Renda Fixa Curt Termini  
 N° registre DGSFP del pla: N3113  
 Divisa: Euro  
 Data integració del Pla en el Fons: 14/03/2003

## Comissions

Gestió: 0,50%  
 Dipositari: 0,040%  
 Altres despeses: 0,013%

## Entitat dipositària

BBVA

## Entitat auditora

DQ Auditores

## Entitat promotora

GCO Gestora de Pensiones, EGFP, S.A.

## Entitat gestora

GCO Gestora de Pensiones, EGFP, S.A.  
 Paseo de la Castellana, 4  
 28046 - Madrid

Codi DGSFP: G0236

## Contractada la gestió d'actius amb:

GCO Gestión de Activos, S.A., SGIIC

## Descripció del pla

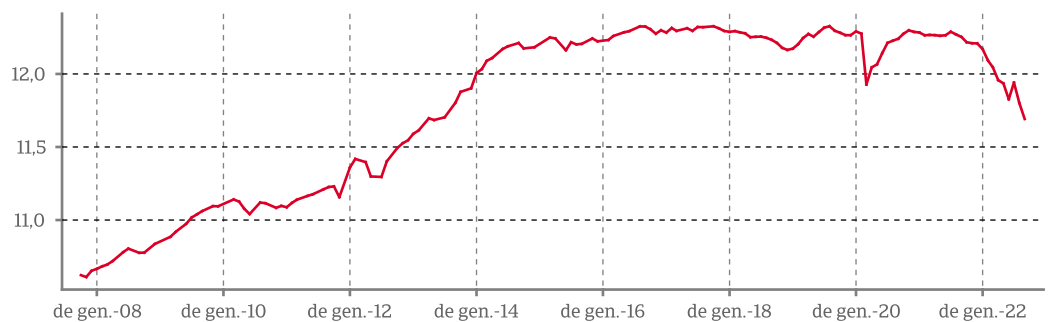
GCO Pensiones Renda Fixa, Pla de Pensiones és un pla de pensions personal d'aportació definida. S'engloba dins de la categoria de Renda Fixa Curt Termini i inverteix entre un 70% i un 100% del seu patrimoni en actius de renda fixa. El percentatge restant està invertit en actius monetaris i liquiditat. La seva política d'inversió busca obtenir seguretat evitant les oscil·lacions del mercat.

## Rendibilitat


Rendibilitats TAE calculades a tancament de l'últim exercici.

Últims 3 mesos	De l'exercici acumulat	TAE 1 any	TAE 3 anys	TAE 5 anys	TAE 10 anys	TAE 15 anys	TAE 20 anys	TAE històrica des de l'inici
-1,15%	-4,24%	-0,64%	0,12%	-0,15%	0,79%	1,08%	--	1,07%

## Evució valor liquidatiu durant els últims 15 anys



## Indicador de risc



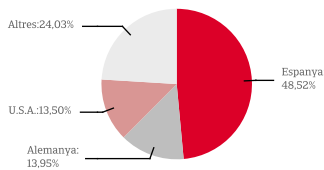
## Dades generals

	30/09/2022	30/06/2022
Nº participis i beneficiaris	4.025	4.055
Patrimoni	28.741.755,00	29.149.516,06
Valor liquidatiu	11.691520	11.826970

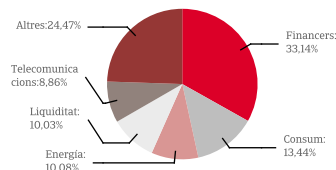
La categoria "1" no significa que la inversió estigui lliure de risc. Aquesta dada és indicativa del risc del fons i està calculada sobre la base de dades històriques que, no obstant això, poden no constituir una indicació fiable del futur perfil de risc del fons. A més, no hi ha garanties que la categoria indicada romangui inalterable i pot variar al llarg del temps. Per què en aquesta categoria? Aquest nivell de risc reflecteix l'exposició a valors de renda fixa pública i privada emesa, preferentment, en moneda euro, amb venciment a curt termini i una qualitat creditícia mínima de grau d'inversió.

## Cartera

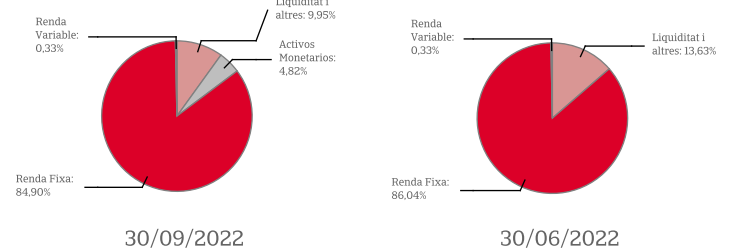
### Distribució geogràfica



### Distribució sectorial



### Distribució Patrimoni



## Informe de gestió

Els mercats borsaris han prolongat, durant el tercer trimestre, la tendència negativa de l'any per la incertesa causada per l'elevada inflació i les pujades dels tipus d'interès per combatre-la. La Reserva Federal i el Banc Central Europeu van tornar a augmentar els tipus amb força el juliol i setembre, amb el compromís ferm de combatre l'escalada de preus, encara que portin a les seves economies a patir una forta desacceleració amb risc de recessió. A Europa, la inflació en la zona euro ha seguit repuntant i la dada preliminar de setembre va assolir el +10 % interanual (+9,7 % anterior), nivell màxim des que es va crear l'euro. El BCE va pujar el juliol +50 punts bàsics, el doble de l'esperat i, el setembre, +75 pb. Christine Lagarde, presidenta del BCE, va anunciar que hi haurà més pujades i que la intensitat d'aquestes dependrà de l'evolució de les dades econòmiques. Als EUA, l'IPC d'agost es va situar en el +8,3 % interanual, inferior al +8,5 % de juliol, però encara molt elevat i per damunt del +8,1 % esperat; els mercats van reaccionar amb caigudes a les borses i repunts de rendibilitats del deute. La Reserva Federal, que va augmentar el juliol +75 pb els tipus d'interès, va decidir el 21 de setembre pujar-los novament en +75 pb fins a l'interval +3 %/+3,25 %. Les projeccions dels membres de la Reserva Federal apunten a un increment addicional de +125 pb aquest any. En aquest entorn, es tem que les pujades de tipus acabin derivant en una recessió econòmica i ja les xifres macroeconòmiques confirmen un alentiment del creixement. Pel que fa als mercats borsaris, l'Eurostoxx 50 va perdre un -3,96 % durant el trimestre, mentre que a Espanya l'IBEX 35 va tenir un comportament pitjor (-9,04 %), i acumulen l'any un -22,8 % i un -15,46 %, respectivament. Als EUA, l'S&P 500 va registrar un -5,28 % i el Nasdaq un -4,11 %. El descens acumulat l'any se situa en -24,77 % i -32,4 %, respectivament. D'altra banda, la rendibilitat del deute públic ha continuat amb alces i una elevada volatilitat. Als EUA, la rendibilitat del bo a deu anys ha recollit l'expectativa de més pujades de tipus i ha passat de +3,02 % a +3,83 % durant el trimestre, havent arribat a situar-se en +3,95 % a finals de setembre. A Europa, la rendibilitat del bo alemany ha avançat des del +1,33 % de juny fins al +2,11 % de setembre. Finalment, el deute espanyol a deu anys ha pujat des de +2,42 % fins a tancar el trimestre en +3,29 %, arribant puntualment al +3,5 %.

Durant el tercer trimestre, els mercats de renda fixa han continuat amb increments en les rendibilitats, el que s'ha traduït en descensos en la valoració d'aquest tipus d'actius, a causa de la relació inversa entre preu i rendibilitat. En aquest context, la rendibilitat trimestral de GCO Pensiones Renta Fija F.P. ha estat un -1,15 %, amb un acumulat l'any de -4,24 %. Durant el trimestre no hi ha operacions a destacar.

## Operacions vinculades

Els conflictes d'interès i operacions vinculades, que de manera directa o indirecta puguin afectar el Fons de Pensiones al qual està adscrit aquest pla, estan regulades en el Reglament Intern de Conducta (RIC) de GCO Gestora de Pensiones, EGFP. Aquest document està a disposició del participat al web del comercialitzador.

Totes les rendibilitats són netes, descomptades despeses i comissions. Rendibilitats passades no garanteixen rendibilitats futures.

(\*) Comissions calculades en base al patrimoni del pla

## GCO Pensiones Renta Fija, Fondo de Pensiones

Clase / Títol	Nº	Valor efectiu a 30/09/2022 (EUR)	% sobre total	Clase / Títol	Nº	Valor efectiu a 30/09/2022 (EUR)	% sobre total
<b>RENDA FIXA</b>		<b>25.788.512,51</b>	<b>89,72%</b>	BONO KERING 0,25% 13/05/2023	2	198.069,78	0,69%
BONO BANKIA 0,875% 25/03/2024	1	97.001,08	0,34%	BONO MEDTRONIC 0,375% 07/03/2023	200	199.211,34	0,69%
BONO BANKINTER 0,875% 05/03/2024	2	194.954,05	0,68%	BONO PEPSICO 0,25% 06/05/2024	250	241.286,71	0,84%
BONO ABB FINANCE 0,625% 31/03/2024	200	194.272,71	0,68%	BONO PROSEGUR 1% 08/02/2023	1	100.293,10	0,35%
BONO ACCIONA 0,44% 27/06/2024	9	858.721,68	2,99%	BONO PSA BANQUE 0,75 19/04/2023	100	99.067,99	0,34%
BONO AMADEUS IT GROUP 0,875 18/09/2023	2	195.999,53	0,68%	BONO PSA BANQUE FRANCE 0,625% 10/10/2022	1.300	1.307.733,40	4,55%
BONO BANK OF AMERICA CORP FRN 22/09/2026	1.180	1.168.668,07	4,07%	BONO RENAULT FRN 12/1/2023	50	49.990,61	0,17%
BONO BNP 2,875% 24/10/2022	120	123.340,75	0,43%	BONO SANTAN CONS. BANK 0,25% 15/10/2024	3	282.554,18	0,98%
BONO CAIXABANK 0,375% 03/02/2025	1	93.063,55	0,32%	BONO SANTAN CONS. FIN 0,375% 17/01/2025	9	839.637,12	2,92%
BONO CAIXABANK 1,125% 17/05/2024	11	1.066.957,96	3,71%	BONO SANTAN CONS. FIN 0,375% 27/06/2024	5	475.628,01	1,65%
BONO CELLNEX 2,875% 18/04/2025	13	1.262.009,55	4,39%	BONO SCBNOR 0,125% 25/02/2025	8	737.394,52	2,57%
BONO CEPESA 1% 16/02/2025	10	946.511,78	3,29%	BONO SCHNEIDER ELECTRIC 0 12/06/2023	2	196.876,00	0,68%
BONO CRITERIA 1,375% 10/04/2024	7	684.702,99	2,38%	BONO SIEMENS FINANC. 0,25 05/06/2024	4	384.172,55	1,34%
BONO CRITERIA 1,5% 10/05/2023	7	699.192,70	2,43%	BONO TELEF.DEUTSCH FINAN 1,75% 05/07/25	12	1.148.761,48	4,00%
BONO DAIMLER 0,25% 06/11/2023	240	233.826,38	0,81%	BONO TOYOTA 2,375% 01/02/2023	70	71.186,61	0,25%
BONO DAIMLER 0,625% 27/02/2023	800	799.281,21	2,78%	BONO UBS 0,75% 21/04/2023	300	298.772,63	1,04%
BONO DANAHER 1,7% 30/03/2024	1.200	1.185.899,84	4,13%	BONO UBS 2,125% 04/03/2024	500	498.013,01	1,73%
BONO DEUTSCHE POST 2,875% 11/12/24	120	122.751,45	0,43%	BONO UNILEVER 1,25% 25/03/2025	200	193.786,52	0,67%
BONO DEUTSCHE TELEKOM 0,625% 01/12/2022	65	65.238,44	0,23%	BONOS E.ON 0,875% 08-01-2025	100	95.377,49	0,33%
BONO DEUTSCHE TELEKOM FRN 01/12/2022	1.220	1.220.404,29	4,25%	LETRA TESORO 07/10/2022	1.385	1.384.986,15	4,82%
BONO ENEL 1,966% 27/01/2025	1.300	1.277.601,39	4,45%	<b>RENDA VARIABLE</b>		<b>94.521,58</b>	<b>0,33%</b>
BONO FCCSER 0,815% 04/12/2023	1.200	1.171.966,36	4,08%	ETF ISHARES EUR GOVT 1-3YR	347	47.643,10	0,17%
BONO FORD FRN 07/12/2022	300	299.039,58	1,04%	ETF LYXOR EURO GOV BOND 1-3Y	396	46.878,48	0,16%
BONO GRIFOLS 1,625% 15/02/2025	1.200	1.069.981,50	3,72%	<b>C/C</b>		<b>2.885.078,57</b>	<b>10,04%</b>
BONO IBM 0,375% 31/01/2023	600	599.385,78	2,09%	<b>DEUTORS CREDITORS</b>		<b>-26.357,66</b>	<b>-0,09%</b>
BONO INM.COLONIAL SOCIMI 1,45% 28/10/2024	7	680.440,37	2,37%	<b>TOTAL PATRIMONI</b>		<b>28.741.755,00</b>	<b>100,00%</b>
BONO INNOGY 0,75% 30/11/2022	671	674.500,32	2,35%				