

**Datos estructurales**

**NIF:** V-48410120  
**Categoría:** Renta Fija Corto Plazo  
**Nº registro EPSV:** 100-V  
**Divisa:** Euro  
**Fecha integración del Plan en el Fondo:** 06/11/2008

**Gastos (\*)**

**Administración:** 0,50%  
**Gastos intermediación de la cartera de valores mobiliarios:** 0,00%  
**Ratio rotación:** 21,15%

**Entidad depositaria**

BBVA

**Entidad auditora**

PricewaterhouseCoopers Auditores, S.L.

**Socios promotores**

Seguros Catalana Occidente, S.A.  
 Seguros Bilbao, S.A.

**Contratada la gestión de activos con:**

GCO Gestión de Activos, S.A., SGIIC

**Descripción del plan**

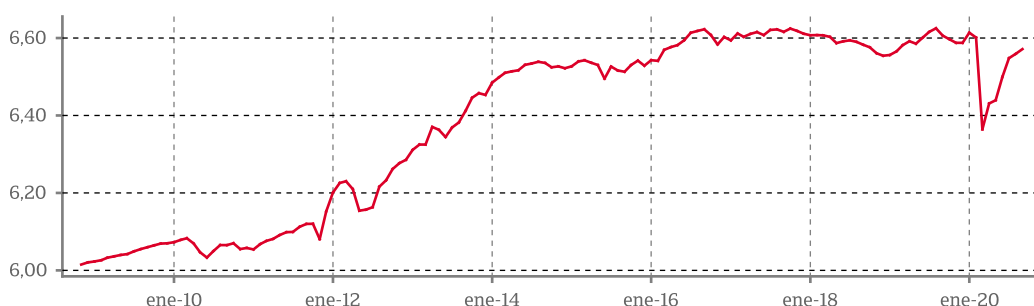
GCO Previsión Renta Fija es un Plan de Previsión Social Individual que está integrado en GCO Previsión, EPSV Individual. Se engloba dentro de la categoría de Renta Fija Corto Plazo e invierte entre un 70% y un 100% de su patrimonio en activos de renta fija. El porcentaje restante está invertido en activos monetarios y liquidez. Su política de inversión busca obtener seguridad evitando las oscilaciones del mercado.

**Rentabilidad**

Rentabilidades TAE calculadas a cierre del último ejercicio.

TAE 2019	TAE 2018	TAE 2017	TAE histórica desde el inicio
0,51%	-0,86%	0,13%	0,86%

**Evolución valor liquidativo durante los últimos 15 años**

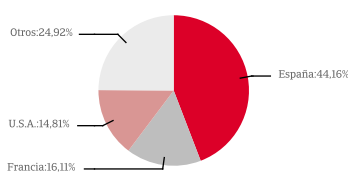


**Datos generales**

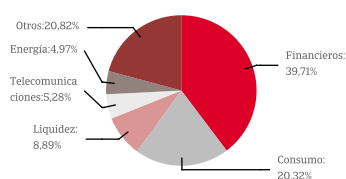
	30/09/2020	30/06/2020
Nº partícipes y beneficiarios	1.375	1.372
Patrimonio	20.528.682,69	19.927.502,59
Valor liquidativo	6,571360	6,499670

**Cartera**

**Distribución geográfica**



**Distribución sectorial**



**Distribución Patrimonio**



**Informe de gestión**

Los mercados bursátiles han retrocedido, en un entorno de incertidumbre sobre la reactivación económica postCovid, tras el aumento de rebrotes de la epidemia en numerosos países en una segunda ola de contagios. En EEUU la tendencia alcista de las bolsas se ha frenado en septiembre, especialmente por las correcciones de los valores tecnológicos. Los mercados seguirán estando pendientes de datos macro a la búsqueda de confirmación de los signos de recuperación económica, en un entorno en el que la evolución del COVID-19 sigue generando una enorme incertidumbre a nivel mundial. En Europa los jefes de estado y de gobierno aprobaron a mediados de julio la creación del "Fondo Europeo de Reconstrucción", tras intensas negociaciones. El importe acordado fue de €750 "billions", de los que €390 "billions" se transferirán en forma de transferencias directas y €360 "billions" en forma de créditos. España recibirá €140 "billions" del total, €72,7 "billions" como transferencias. Adicionalmente, se aprobaron los presupuestos europeos para el periodo 2021-27, que alcanzan los €1.074 "billions". En EEUU aumenta la tensión política a un mes de las elecciones presidenciales. Se prevé un fuerte incremento del voto por correo, lo que puede retrasar varios días o semanas el conocimiento de quién ganará verdaderamente las elecciones. El presidente Trump amenazó con no aceptar una derrota hasta que no lo ratifique el Tribunal Supremo. Por tanto, si gana el candidato demócrata Joe Biden, favorito según las encuestas, puede que no se produzca un traspaso de poderes pacífico. Por otro lado, el nuevo programa de estímulo fiscal sigue lejos de un acuerdo por las diferencias entre demócratas y republicanos. En este entorno, la deuda española a 10 años se situó a final de septiembre en el +0,25%, llegando a cotizar puntualmente por debajo del +0,20%. La prima de riesgo frente a la deuda alemana se ha mantenido entre los 72 y los 92 puntos básicos durante el trimestre, finalizando en 77 pb. En el mercado de divisas, el euro durante este trimestre alcanzó máximos de los últimos dos años, muy cerca de \$1,20/eu., aunque a finales de septiembre ha corregido hasta \$1,17/eu., lo que supone un +4,34% de revalorización trimestral.

En el tercer trimestre la rentabilidad de la renta fija se ha situado en positivo debido a la reducción de los diferenciales de crédito, lo que ha provocado una subida en los precios, fruto de la relación inversa entre precio y rentabilidad. Así, GCO Previsión Renta Fija (EPSV) ha subido un +1,10% en el trimestre, con una rentabilidad acumulada del -0,25% a cierre de septiembre. Durante este trimestre las operaciones en activos de renta fija se han centrado en compras, en el mercado secundario, de bonos emitidos por Danaher y Critería, con vencimiento a medio plazo.

Todas las rentabilidades son netas, descontados gastos y comisiones. Rentabilidades pasadas no garantizan rentabilidades futuras.

(\*) Gastos calculados en base al patrimonio del plan.

## GCO Previsión Renta Fija, Plan de Previsión Social Individual

Clase / Título	Nº	Valor efectivo a 30/09/2020 (EUR)	% sobre total	Clase / Título	Nº	Valor efectivo a 30/09/2020 (EUR)	% sobre total
<b>RENTA FIJA</b>		<b>18.715.581,40</b>	<b>91,17%</b>	BONO IBM 0,375% 31/01/2023	500	507.349,88	2,47%
BONO BANKIA 0,875% 25/03/2024	9	924.165,74	4,50%	BONO INNOGY 0,75% 30/11/2022	415	424.656,64	2,07%
BONO BANKINTER 0,875% 05/03/2024	8	828.512,22	4,04%	BONO JP MORGAN CHASE 2,625% 23/04/2021	800	822.725,48	4,01%
BONO ADIF 1,875% 22/09/2022	3	312.840,29	1,52%	BONO MC DONALD'S 0,50% 15/01/2021	1	100.519,83	0,49%
BONO AMADEUS 0,125% 06/10/2020	2	200.219,90	0,98%	BONO MEDTRONIC 0,375% 07/03/2023	200	202.585,34	0,99%
BONO AMADEUS IT GROUP 0,875 18/09/2023	2	200.021,53	0,97%	BONO MIZUHO 0,118% 06/09/2024	900	898.410,92	4,38%
BONO BERKSHIRE 0,25% 17/01/2021	100	100.271,55	0,49%	BONO PEPSICO 0,25% 06/05/2024	180	182.395,80	0,89%
BONO CAIXABANK 0,375% 03/02/2025	1	100.412,32	0,49%	BONO PSA BANQUE FRANCE 0,625% 10/10/2022	500	508.354,62	2,48%
BONO CAIXABANK 1,125% 17/05/2024	9	931.978,60	4,54%	BONO PSA BANQUE FRANCE 0,625% 21/06/2024	500	505.484,73	2,46%
BONO CARREFOUR BANQUE FRN 15/06/2022	1	100.196,67	0,49%	BONO RBS FLOAT 18/06/21	600	602.338,60	2,93%
BONO CARREFOUR BANQUE FRN 20/04/2021	6	600.889,20	2,93%	BONO RBS FRN 27/9/2021	300	301.929,78	1,47%
BONO CDAD MADRID 0,727% 19/05/2021	850	857.929,64	4,18%	BONO RENAULT BANQUE 0,25% 12/07/2021	4	398.675,18	1,94%
BONO CEPSA 1% 16/02/2025	6	596.641,31	2,91%	BONO RENAULT BANQUE 1% 17/05/2023	450	449.512,21	2,19%
BONO COCACOLA 0,75% 24/02/2022	200	203.369,54	0,99%	BONO RENAULT BANQUE 1,375% 08/03/2024	150	151.353,39	0,74%
BONO CRITERIA 1,375% 10/04/2024	4	414.770,85	2,02%	BONO SANTAN CONS. BANK 0,25% 15/10/2024	3	300.428,26	1,46%
BONO CRITERIA 1,5% 10/05/2023	5	519.018,36	2,53%	BONO SANTAN CONS. FIN 0,375% 27/06/2024	4	402.770,41	1,96%
BONO DAIMLER 0,25% 06/11/2023	540	541.213,52	2,64%	BONO SANTANDER 1,375% 03/03/2021	2	203.109,73	0,99%
BONO DANAHER 1,7% 30/03/2024	500	531.624,93	2,59%	BONO SCBNOR 0,125% 25/02/2025	4	396.317,81	1,93%
BONO DANONE 0,167% 03/11/2020	2	200.328,97	0,98%	BONO SCHNEIDER ELECTRIC 0 12/06/2023	1	100.411,00	0,49%
BONO DEUTSCHE TELEKOM FRN 01/12/2022	880	884.232,80	4,31%	BONO SIEMENS FINANC. 0,25 05/06/2024	3	304.284,41	1,48%
BONO FCCSER 0,815% 04/12/2023	1.000	1.016.252,60	4,95%	BONO TELEFÓNICA 0,318% 17/10/2020	2	200.642,46	0,98%
BONO FORD FRN 01/12/2021	350	338.194,50	1,65%	<b>C/C</b>		<b>1.827.149,78</b>	<b>8,90%</b>
BONO FORD FRN 07/12/2022	200	188.430,00	0,92%	<b>DEUDORES ACREEDORES</b>		<b>-14.048,49</b>	<b>-0,07%</b>
BONO GOBIERNO VASCO 6,375% 20/04/2021	15.000.000	159.809,88	0,78%	<b>TOTAL PATRIMONIO</b>		<b>20.528.682,69</b>	<b>100,00%</b>